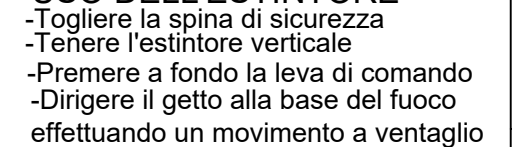


ASSISTENZA DISABILI




Le persone **diversamente abili** dovranno essere sempre assistite nell'esodo. In caso di difficoltà, si dovrà avvisare il Responsabile della squadra di emergenza e/o avvalersi dell'aiuto delle persone adulte presenti, che dovranno obbligatoriamente fornire la loro disponibilità.



Chiunque individui un principio di incendio o rilevi qualche altro fatto anomalo (presenza di fumo, scoppi , crolli, spargimenti di sostanze infiammabile.) deve avvertire immediatamente un addetto della squadra di emergenza , segnalando:
la natura dell'emergenza
il luogo dell'emergenza
l'eventuale presenza di infortunati

- Un segnale acustico continuo e prolungato avverte di una situazione di emergenza per incendio o altra natura che richiede un'evacuazione immediata dell'edificio.
- E' importante mantenere la calma ed evitare di trasmettere il panico ad altre persone.
- Abbandonare i locali con calma ma senza indugio,utilizzando le uscite di sicurezza più vicine indicate da apposita segnaletica e riportate nelle planimetrie affisse.
- Raggiungere il punto di raccolta non rientrare nell'edificio fino a quando non vengono ripristinate le condizioni di normalità.



	PERCORSI D'ESODO
A	SCALA INTERNA
B	SCALA ESTERNA EMERGENZA
2-3-4-5	USCITE DI EMERGENZA
①②③④	ZONE DI RACCOLTA
	ZONA DI RACCOLTA
	VOI SIETE QUI

Adottare le procedure di evacuazione previste
SE IL FUMO RENDE IMPRATICABILE L'USCITA

- Rientrare nel locale chiudendo la porta
- Mantenersi il più basso possibile
- Proteggere le vie respiratorie
- Manifestare la propria presenza

- Mantenere la calma: non lasciarsi prendere dal panico
- Trovare luoghi di riparo da oggetti in caduta libera senza creare confusione: sotto il banco o addossati alla parete, lontano da finestre ed armadi

Dopo la scossa , all'ordine di evacuazione ,abbandonare ordinatamente l'ambiente seguendo le procedure di evacuazione previste

